

Tel. 07143 /89 04 30
 Fax. 07143 /5 96 65
 info@hermes-fensterladen.de
 www.hermes-klapplaeden.de



Anschrift

Hermes Royal GmbH
Fensterladenfabrik
Johannes-Kepler-Straße 10-12
74354 Besigheim-Ottmarsheim

Tel. Privat

Tel. Geschäft

Tel. Mobil

Fax.


E-Mail.

Material


Kiefernholz Merantiholz Typ * _____
 Aluminium Kunststoff *z.B. Hj, AJ (Übersicht ab Seite 2)

Flügelvarianten und mögliche Extras


1 Flügel




2 Flügel




3 Flügel (max. 4 möglich)




Rundbogen



Stichbogen



Aussteller

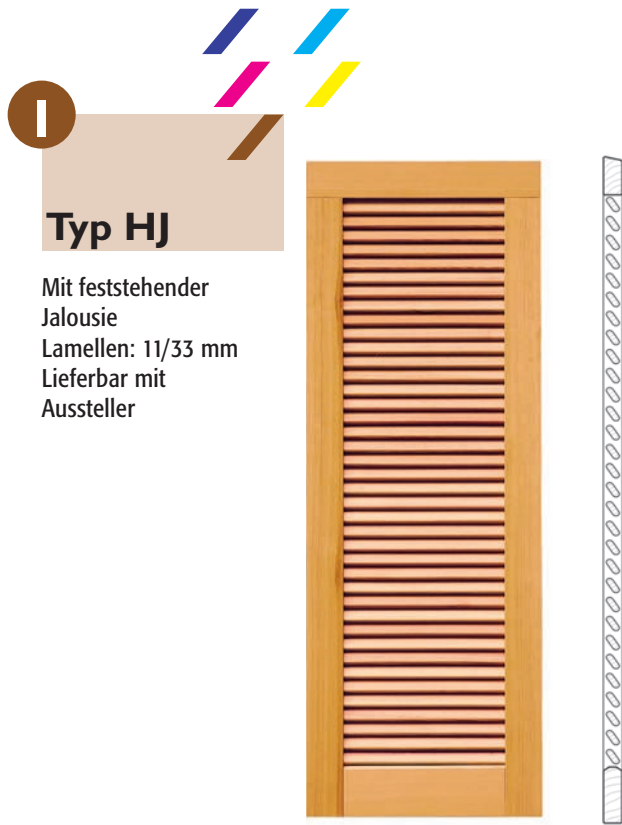


Bitte teilen Sie uns die ca. Maße Ihrer Fenster mit. Maße bitte in der Breite und in der Höhe auf die nächsten 10 cm aufrunden. Die ca. Maße können von der Rauminnenseite ermittelt werden. Bei Auftragserteilung werden die Fensterläden selbstverständlich auf Maß angefertigt.

Nr.	Anzahl der Fenster	Breite in cm (pro Fenster)	Höhe in cm (pro Fenster)	Extras (optional)
1				<input type="radio"/> Stichbogen <input type="radio"/> Rundbogen <input type="radio"/> Aussteller
2				<input type="radio"/> Stichbogen <input type="radio"/> Rundbogen <input type="radio"/> Aussteller
3				<input type="radio"/> Stichbogen <input type="radio"/> Rundbogen <input type="radio"/> Aussteller
4				<input type="radio"/> Stichbogen <input type="radio"/> Rundbogen <input type="radio"/> Aussteller
5				<input type="radio"/> Stichbogen <input type="radio"/> Rundbogen <input type="radio"/> Aussteller
6				<input type="radio"/> Stichbogen <input type="radio"/> Rundbogen <input type="radio"/> Aussteller
7				<input type="radio"/> Stichbogen <input type="radio"/> Rundbogen <input type="radio"/> Aussteller
8				<input type="radio"/> Stichbogen <input type="radio"/> Rundbogen <input type="radio"/> Aussteller

OBERFLÄCHE: Vakuum impr. RAL Farbe Standardfarben (bei Kunststoff) Dekorfarben
WÄRMEDÄMMUNG: nein ja* _____ cm *bei ja bitte Stärke des Isoliermaterials ohne Kleber und Endputz angeben
MONTAGE ERWÜNSCHT: nein ja
KLOBEN VORHANDEN: nein ja (Kloben = Wandhalterungen/Maueranker)

Holzläden



5

Typ HJÜ-HA

Mit beidseitig abgeplatteter Füllung und überstehenden Brettchen (1 Kasette)



6

Typ HJÜ-KO

Mit beidseitig abgeplatteter Füllung und überstehenden Brettchen (1 Kasette)



7

Typ HA

Mit beidseitig abgeplatteten Füllungen (2 Kassetten)



8

Typ HA

Mit beidseitig abgeplatteten Füllungen (3 Kassetten)



9

Typ HJ-KO

Mit beidseitig abgeplatteter Füllung (1 Kassette)



10

Typ HJ-HA

Mit beidseitig abgeplatteter Füllung (1 Kassette)



11

Typ HA-JM

Mit zwei beidseitig abgeplatteten Füllungen (2 Kassetten)



12

Typ HA-JO

Mit zwei beidseitig abgeplatteten Füllungen (2 Kassetten)



13**Typ HR**


Füllung,
Dreischichtplatte
27 mm stark,
mit Einfräsungen
alle 70 mm. Lieferbar
mit Aussteller.

**14****Typ HJR**

Mit $\frac{1}{3}$ feststehender
Jalousie und $\frac{2}{3}$
Füllung. Dreischicht-
platte 27 mm stark,
mit Einfräsungen alle
70 mm. Lieferbar mit
Aussteller.

**15****Typ HJ-SPU**

Mit $\frac{1}{3}$ feststehender
Jalousie und
 $\frac{2}{3}$ Sperrholzfüllung
12 mm (AW 100)

**16****Typ HJ-SPU**

Mit $\frac{1}{3}$ feststehender
Jalousie und zwei
Sperrholzfüllungen
12 mm (AW 100)



17

Typ HSP-JM

Mit zwei Sperrholz-Füllungen, 12 mm (AW 100) und einer feststehenden Jalousie in der Mitte.



18

Typ HSP

Mit zwei Sperrholz-Füllungen, 12 mm (AW 100).



19

Typ HSP

Mit drei Sperrholz-Füllungen, 12 mm (AW 100).



20

Bretterladen

In Fichte und Kiefer, glatt gehobelt, 24 mm stark mit Gratleiste, oder in Fichte-Dreischichtplatte, 27 mm stark mit verschraubter und verleimter Leiste.



21

Typ HV

Mit verstellbaren
Jalousien.
Lamellen: 12/70 mm



22

Typ HAV

Mit verstellbaren
Jalousien und
zwei Kassetten.
Lamellen: 12/70 mm



23

Typ HJ-A

Aussteller mit zwei
Scheren.



24

Typ HJÜ-A

Aussteller mit zwei
Scheren.



Kunststoff

Es gibt viele Gründe Kunststoff-Klappläden mit dem Alu-Kern zu wählen. Unsere jahrzehntelange Erfahrung in der Herstellung und ein großes Spektrum an Standard- bzw. Dekorfarben, sowie die Durchführung individueller Kundenwünsche bei der Fertigung stehen dafür. Kunststoff-Klappläden sind robust, solide gefertigt aus Hart-PVC und haben einen durchgehenden Aluminiumkern. Dadurch bleiben Sie dauerhaft haltbar, pflegeleicht und wartungsfrei.



Standardfarben

Geringfügige Farbtonabweichungen sind drucktechnisch bedingt.

224 – Weiß
2 Jahre Farbgarantie

915 – Beige
2 Jahre Farbgarantie

231 – Hellgrau
2 Jahre Farbgarantie

940 – Hellgrün
2 Jahre Farbgarantie

677 – Dunkelgrün
6 Monate Farbgarantie

998 – Mahagoni
6 Monate Farbgarantie

1109 – Dunkelbraun
6 Monate Farbgarantie

Dekorfarben
5 Jahre Farbgarantie

021 – Mahagoni

801 – Golden Oak

001 – Oregon

090 – Bergeiche

076 - Eiche Natur

020 – Mooreiche

003 – Eiche hell

505 – Dunkelgrün

009 – Streifen Douglasie

518 – Schwarzbraun



KJ
feste Jalousie



KJ
feste Jalousie mit
Ausstellvorrichtung

Stabile Konstruktion

- 1 Verschweißtes Rahmenprofil
- 2 Durchgehender Aluminium-Kern
- 3 Auswechselbares Lamellen-Führungsprofil
- 4 Kunststoff-lamellen



2

Aluminium



Klappläden aus Aluminium sind dauerhaft wetterfest für Jahrzehnte. Wir führen ein reichhaltiges Programm, das allen Wünschen gerecht wird. Klappläden mit Ausstellern – oder mit verstellbaren Lamellen für die individuelle Regulierung von Licht und Luftzufuhr, sowie Fensterladenlösungen für spezielle Anforderungen.

Unsere Alu-Klappläden setzen Akzente und Maßstäbe, die im Einklang mit der Architektur ein harmonisches und einzigartiges Erscheinungsbild schaffen. Gestalten Sie mit Formen und Farben und verleihen somit Ihrem Gebäude einen besonderen Charakter. Ob traditionell oder modern – wir bieten Ihnen kompromisslose Qualität in vielfältigster Ausführung.

Zu allen Aluminium-Klappläden gibt es ein umfangreiches Sortiment von Zubehörteilen und Beschlägen, die jeder Einsatzmöglichkeit gerecht werden. Für spezielle Wünsche sind auch Sonderanfertigungen möglich. Weitere Anschauungsobjekte sehen Sie in unseren Ausstellungen.



Aussteller

AJ · feste Jalousie
Lamellenbreite 38 mm

AJ · feste Jalousie
Lamellenbreite 50 mm

AJÜ · feste Jalousie
überstehende Lamellen
12x98 mm


AV · Jalousieausführung,
beweglich und stufenlos
verstellbar mit einseitigem
Hebel. Nur mit Lamellen-
stärke 50 mm lieferbar



AJB · 1/3 feste Jalousie
2/3 Blechfüllung
mit Querfries.
Lamellenstärke 38/50mm



AB · Blechfüllung



AJR · 1/3 feste Jalousie
2/3 geschlossene
Paneelfüllung mit Querfries.
Lamellenstärke 38/50mm



AR · geschlossene
Paneelfüllung

